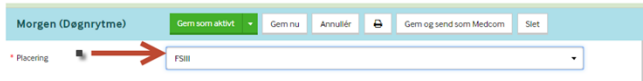

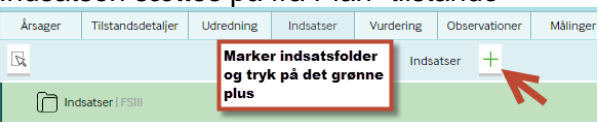


## FSIII Arbejdsgangsbeskrivelse

Dokumentansvarlig: Lise Marie Egesholm Olsen	Gældende fra: 01.10.2018	Version:
Udarbejdet af: Julie Arenbrandt og Lise Marie Egesholm Olsen	Godkendt af::	Revideret af::

<p style="text-align: center;"><b>FSIII</b> <b>Konverteringsvejledning</b> <b>Hjemmepleje</b></p>	
<p>Åben to Nexus i to forskellige browsere, en i Internet Explorer og en i Google Chrome. Det er en stor fordel med to skærme. Har du kun en skærm kan skærbilledet deles. Herefter er det nemt at copy-paste fra 'gamle' skemaer over i Fælles sprog III</p>	
<p>For at komme i gang med Fælles sprog III skal borger have:            Grundforløb: Center for Social og Sundhed            Forløb: FSIII            Dette vil, i langt de fleste tilfælde, være lagt på fra visitationens side.</p> <p>Herefter kan data overføres. Nedenstående tabel er guideline for hvordan data overføres.</p> <p>Arbejdsgangsbeskrivelser og øvrige vejledninger kan findes på <a href="http://css.gribskov.dk/">http://css.gribskov.dk/</a></p>	
Nuværende skema/datafelt	FSIII skema/datafelt
Leverandørforløb	<p>I FSIII ligger alle dokumenter og skemaer I FSIII forløbet. Når I opretter fra Plan – tilstande eller faglig planlægning er dette automatisk udfyldt på alle skemaer.</p>  <p>Når konvertering på en borger er færdig skal det gamle Leverandørforløb lukkes</p>
Tilstande og Indsatser	<p>Det er visitationen, der opretter Funktionevnetilstande på borgerne og sætter indsatser på. Dette er gjort, inden I går i gang med jeres del af konverteringen</p> <p>Borgers tilstande ses i Tilstandshjulet, og i Plan-tilstande.</p> <p>Indsatser ses både i Plan -tilstande og Plan -faglig planlægning.</p> <p>OBS de nye indsatser skal planlægges i kalenderen!</p>

	<i>Læs mere i Arbejdsgangsbeskrivelse Funktionsevnetilstande - Leverandør</i>
Døgnrytmeplan	Døgnrytmer er i FSIII handlingsanvisninger. Ligger under Plan – faglig planlægning – Handlingsanvisninger. Opret relation til relevante indsatser <i>Se FSIII Arbejdsgangsbeskrivelse Døgnrytmeplaner og FSIII Arbejdsgangsbeskrivelse Relationer</i>
APV	APV-skemaet er bibeholdt i FSIII. Ligger i et nyt overblik 'Boligens indretning, APV og hjælpemidler'
Mål i Handleplaner	<b>Indsatsmål.</b> Indsatsmål ligger under Plan- Faglig Planlægning - Indsatsmål Opret Relation til relevant indsats(er)  <i>Se FSIII Arbejdsgangsbeskrivelse Relationer</i>
Opfølgingsdato på handleplan	Opret en <b>opgave</b> på <b>indsatsen</b> for intern opfølgning. Opgaver ligger under Plan – Tilstande – opgaver  En samlet oversigt over opgaver på tværs af borgere, ses i aktivitetslisten ' <b>Aktuelle opgaver</b> '  <i>Se FSIII Arbejdsgangsbeskrivelse Opgaver</i>
Handlinger i Handleplaner	Handlingsanvisninger. Handlingsanvisninger ligger under Plan- Faglig Planlægning – Handlingsanvisninger  Opret Relation til relevant indsats(er)  <i>Se FSIII Arbejdsgangsbeskrivelse Relationer</i>
Leverandør indsatser	Alle borgere skal have leverandørindsatsen 'Tidlig Opsporing'  

	<p>Indsatsen sættes på fra Plan- tilstande</p>  <p>Tilføj med det samme måleinstruksen 'Tidlig opsporing' som vægt og rejse-sætte sig. Opret en relation mellem indsatsen og målingen.</p> <p><i>Se FSIII Arbejdsgangsbeskrivelse Målinger</i>  <i>Se FSIII Arbejdsgangsbeskrivelse Relationer</i></p>
<p>Hvordan arbejder vi fremover?</p>	<p>Når borger er konverteret over til FSIII skal der dokumenteres i FSIII. Dvs. der IKKE skal oprettes 'gamle' handleplaner og omsorgsnotater. Eksisterende handleplaner skal inaktiveres når data er konverteret til FSIII.</p> <p>Dokumentationen skal foretages i borgers tilstande, relaterede handlingsanvisninger, generelle oplysninger og observationer.</p>
<p>Overblik</p>	<p>Der er lavet nye overblik til FSIII:  Døgnrytmeplaner  Generelle oplysninger  FSIII Basis  FSIII Udvidet  Boligens indretning, APV og hjælpemidler</p>
<p>Fælles borgerjournal 24 timer</p>	<p>Er bibeholdt i FSIII men ændret og tilpasset FSIII. I overgangsperioden indeholder visningen både FSII og FSIII dokumentation.</p>
<p>God arbejdslyst</p>	