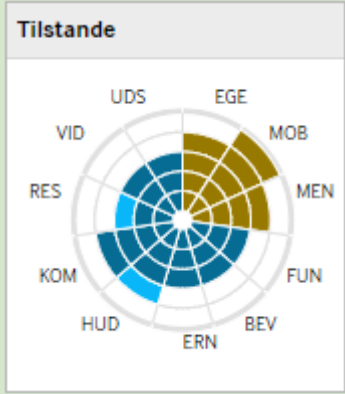


FSIII Arbejdsgangsbeskrivelse

Dokumentansvarlig: Lise Marie Egesholm Olsen	Gældende fra:01.04.2018	Version:
Udarbejdet af: Julie Arenbrandt og Lise Marie Egesholm Olsen	Godkendt af::	Revideret af::

**Funktionsevnetilstande -
Leverandør
Arbejdsgangsbeskrivelse**

Flow – fra start til slut	Hvad skal gøres?
Hvor er jeg i Nexus	Plan - Tilstande
	<p>En funktionsevnetilstand repræsenterer et behovsområde og dækker over tilstande inde for Servicelovsområdet. Funktionsevnetilstande opdelt på 5 områder og dækker over 30 funktionsevnetilstande.</p> <p>Det er visitator og terapeuter der opretter funktionsevnetilstande.</p> <p>Det er kun visitator og terapeuter der kan oprette og opdatere det nuværende- og det forventede niveau(scoringen) af tilstanden og de felter der vedrører borgers vurdering, ønsker og mål mv.</p> <p>Årsagen til at det kun er visitator og terapeut der må oprette og ændre på niveauerne er, at det hænger uløseligt sammen med den bevilling af indsatser der er lavet. Der anvendes et scoringsredskab og afgørelsen træffes i overensstemmelse med vores servicebeskrivelser.</p> <p>Det faglige notat oprettes altid af visitator eller terapeut og kan ved behov, opdateres af sygeplejersker og SSA. Giver det opdaterede faglige notat anledning til at niveauet skal revurderes skal visitation eller terapeut (ved rehabiliteringsforløb) kontaktes.</p> <p>Tilstandene ses i tilstandshjulet som gule og giver et hurtigt overblik over borger.</p> <div style="text-align: center;">  </div> <p>En tilstand består af en klassifikation og en tilhørende præcisering i form vurdering på en skala fra 0-4. Tallene indikerer graden af begrænsning fra Ingen/ubetydelige begrænsninger = 0 til totale begrænsninger = 4. Se detaljeret beskrivelse nederst i dette dokument.</p>

FSIII Arbejdsgangsbeskrivelse

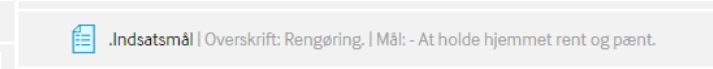
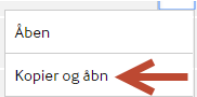
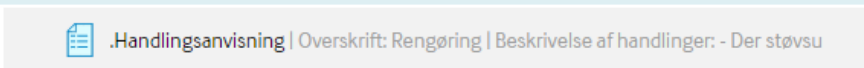
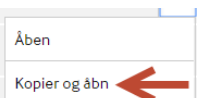
Dokumentansvarlig: Lise Marie Egesholm Olsen	Gældende fra: 01.04.2018	Version:
Udarbejdet af: Julie Arenbrandt og Lise Marie Egesholm Olsen	Godkendt af::	Revideret af::

Eksempel på en udfyldt funktionsevne tilstand	<p>Nedenstående er et eksempel på en funktionsevne tilstand.</p> <div style="border: 1px solid #ccc; padding: 5px;"> <div style="background-color: #e0f2f1; padding: 2px;">Gå på toilet</div> <div style="display: flex; justify-content: space-between; align-items: center; margin-top: 5px;"> Gem som aktiv ▾ Annullér 🗑️ Vis tidligere versioner </div> <div style="margin-top: 5px;"> <p>Oprettelsesdato <input type="text" value="08-11-2017"/></p> <p>Status <input type="text" value="Aktiv"/></p> </div> <div style="background-color: #e0f2f1; padding: 2px; margin-top: 5px;">Tilstandspræcisering</div> <div style="margin-top: 5px;"> <p>Nuværende niveau <input type="text" value="3 - Svære begrænsninger"/></p> <p>Fagligt notat <input style="width: 100%;" type="text" value="Ringer selv, ved behov for hjælp til toilet besøg. Får hjælp til at trække bukserne op samt at blive soigneret efter toiletbesøget"/></p> <p>Forventet niveau <input type="text" value="2 - Moderate begrænsninger"/></p> <p>Beskrivelse <input style="width: 100%;" type="text"/></p> </div> <div style="background-color: #e0f2f1; padding: 2px; margin-top: 5px;">Borgers vurdering</div> <div style="margin-top: 5px;"> <p>Udførelse <input type="text" value="Udfører ikke selv"/></p> <p>Betydning af udførelse <input type="text" value="Oplever begrænsninger"/></p> <p>Borgers forventning og mål <input style="width: 100%;" type="text" value="Borger ønsker selv at kunne trække bukserne op efter toiletbesøget"/></p> </div> <div style="display: flex; justify-content: space-between; align-items: center; margin-top: 5px;"> Gem som aktiv ▾ Annullér 🗑️ Vis tidligere versioner </div> </div>
--	--

Opdatering af det faglige notat	<p>VIGTIGT!</p> <p>Så snart der observeres eller udredes ændringer i en borgers tilstand, f.eks. i forbindelse med udredning, levering af en indsats eller opfølgning, skal der ske en opdatering af det faglige notat.</p> <p>Det betyder, at hvis en observation* er relateret til en allerede eksisterende tilstand, dokumenteres observationen, som en opdatering af tilstandens faglige notat.</p> <p>Giver det opdaterede faglige notat anledning til at niveauet skal revurderes skal visitation eller terapeut (ved rehabiliteringsforløb) kontaktes.</p> <p><i>* Der findes en selvstændig arbejdsgangsbeskrivelse for observationer</i></p>
Indsatser	<p>Visitator sætter de relevante indsatser på og laver en intern opgave for at følge op ift. til den forventede tilstand.</p> <p><i>* Der findes en selvstændig arbejdsgangsbeskrivelse for opgaver</i></p>
Hvor er jeg i Nexus?	Plan - Faglig Planlægning
Indsatsmål	<p>Indsatsmål er faglige delmål. Leverandører sætter et eller flere indsatsmål når det vurderes at der er flere trin i processen for at opnå det endelige mål som er den forventede tilstand. Det er ikke altid nødvendigt at opsætte indsatsmål i FSIII. Der er</p>

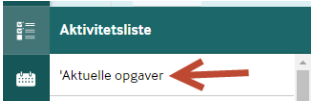
FSIII Arbejdsgangsbeskrivelse

Dokumentansvarlig: Lise Marie Egesholm Olsen	Gældende fra:01.04.2018	Version:
Udarbejdet af: Julie Arenbrandt og Lise Marie Egesholm Olsen	Godkendt af::	Revideret af::





	<p>situationer hvor den forventede tilstand er målet.</p> <p>I Nexus oprettes indsatsmål i skemaet .indsatsmål. VIGTIGT: Titlen skal være sigende og specifik for det aktuelle problem indsatsmålet omhandler. Det letter overblik og arbejdsgange.</p> <p>Der laves en relation mellem indsatsmålet og den eller de indsatser som retter sig mod det aktuelle problem.</p> <p>Indsatsmål skal opdateres når der er ændringer i de opsatte mål. For at bevare historikken bruges 'Kopier åben'.</p>   <p>Indsatsmålet opdateres og gemmes som aktivt. Husk at inaktivere det ikke-aktuelle indsatsmål og husk at tilføje relation til det nye og aktuelle indsatsmål.</p>
Handlings anvisning	<p>Handlingsanvisninger er specifikke og detaljerede beskrivelser af de handlinger der skal udføres hos borger i kraft af den indsats der er bevilliget.</p> <p>En døgnrytmeplan er også en handlingsanvisning.</p> <p>I Nexus oprettes handlingsanvisninger i skemaet .handlingsanvisning eller i døgnrytmeplaner. VIGTIGT: Titlen skal være sigende og specifik for det aktuelle problem handlingsanvisningen omhandler. Det letter overblik og arbejdsgange.</p> <p>Der laves en relation mellem handlingsanvisningen og den eller de indsatser som retter sig mod det aktuelle problem.</p> <p>Handlingsanvisninger skal opdateres når der er ændringer i de handlinger der udføres hos borger. For at bevare historikken bruges 'Kopier åben'.</p>   <p>Handlingsanvisningen opdateres og gemmes som aktiv. Husk at inaktivere den ikke-aktuelle handlingsanvisning og husk at tilføje relation til den nye og aktuelle anvisning.</p> <p><i>* Der findes en selvstændig arbejdsgangsbeskrivelse for relationer</i></p>

FSIII Arbejdsgangsbeskrivelse

Dokumentansvarlig: Lise Marie Egesholm Olsen	Gældende fra: 01.04.2018	Version:
Udarbejdet af: Julie Arenbrandt og Lise Marie Egesholm Olsen	Godkendt af::	Revideret af::


Opfølgning og opdatering	<p>En tilstand skal opdateres når der sker ændringer i borgers tilstand. Opdatering af en tilstand <u>kan</u> betyde både opdatering af det faglige notat, indsatsmål og handlingsanvisning(er)</p> <p>Giver det opdaterede faglige notat anledning til at niveauet skal revurderes skal visitation eller terapeut (ved rehabiliteringsforløb) kontaktes.</p> <p>Det er leverandøren af den bevilligede indsats der laver opfølgning på indsatsen ved at oprette en intern opgave på indsatsen.</p> <p>Opgaven og dermed opfølgningsdato ses under aktivitetsliste 'Aktuelle opgaver'</p> 
---------------------------------	---

Bilag	
--------------	--

1. Klassifikation af niveauer på funktionsevne tilstande	Niveau	Problemets karakter	
	Niveau 0	Ingen/ubetydelige begrænsninger	 Borgeren er selvstændig og har ikke behov for personassistance for at udføre aktiviteten
	Niveau 1	Lette begrænsninger	 Borgeren er den aktive part og kan med let personassistance udføre aktiviteten.
	Niveau 2	Moderate begrænsninger	 Borgeren er den aktive part og kan under forudsætning af moderat personassistance udføre aktiviteten. Klarer stort set at overkomme/overskue /tage initiativ til en eller flere funktioner
	Niveau 3	Svære begrænsninger	 Borgeren deltager og kan under forudsætning af omfattende personassistance

FSIII Arbejdsgangsbeskrivelse

Dokumentansvarlig: Lise Marie Egesholm Olsen	Gældende fra:01.04.2018	Version:
Udarbejdet af: Julie Arenbrandt og Lise Marie Egesholm Olsen	Godkendt af::	Revideret af::

			udføre aktiviteten. har vanskeligt ved at overkommer/overskue/ tage initiativ til de fleste funktioner
	Niveau 4	Totale begrænsninger	 Borgeren er ude af stand til at udføre aktiviteten og har behov for fuldstændig personassistance. Er ude af stand til at overkomme/overskue / tage initiativ til funktioner.
2. Faglig beskrivelse af funktionsevne tilstande	Link til dokument (kommer senere)		