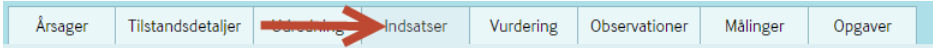

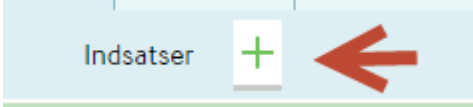




**FSIII Arbejdsgangsbeskrivelse**

Dokumentansvarlig:	Gældende fra:	Version: 0.1
Udarbejdet af: lmeol	Godkendt af::	Revideret af::

<h2 style="text-align: center;">Tilføj Leverandørindsats</h2>	
Flow – fra start til slut	Hvad skal gøres?
Hvor er jeg i Nexus	<b>Plan -tilstande</b>
Tilføj leverandørindsats	<p>Stå i Plan – Tilstande og vælg fanen Indsatser</p>  <p>Klik på indsatsfolderen så den markeres grøn</p>  <p>Klik på det grønne +</p>  <p>Åben indsatskatalog og vælg Leverandørindsatser FSIII</p>  <p>Sæt flueben i den relevante leverandørindsats og Gem og luk</p> 

Klik på Tildel, Bestil

APV og Døgnrytmeplan Luk

Aktuel

Tildel **Tildel, Bestil** ←

Vælg ikrafttrædelsesdato, evt. slutdato og leverandør og tryk Gem og luk

APV og Døgnrytmeplan

Placering Center for Social og Sundhed > FSIII

Status Bestilt

\* Tildelingsdato 05-11-2019 00:00

\* Leverandør ←

\* Bestillingsdato 05-11-2019 00:00

\* Ikrafttrædelsesdato ←

Slutdato for ydelsen

Beskrivelse  
APV gennemgås og opdateres. Hvis der er problemstillinger skrives et observationsnotat. Døgnrytmeplan gennemgås og opdateres. Hvis der er ændringer til det borger selv kan eller skal have hjælp til, skrives et observationsnotat.

Gem og luk Annullér ←

Leverandørindsatsen er nu bestilt korrekt. Den ses i Plan og i bestillingskalenderen. Indsatsen kan nu planlægges i borgers kalender.

