


FSIII Arbejdsgangsbeskrivelse - Relationer

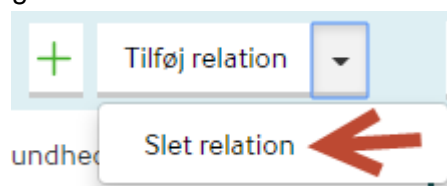
Dokumentansvarlig: Lise Egesholm Olsen	Gældende fra: 1. april 2018	Version:
Udarbejdet af: Lise Egesholm Olsen og Julie Arenbrandt	Godkendt af::	Revideret af::

<h2 style="text-align: center;">Relationer</h2> <h3 style="text-align: center;">Arbejdsgangsbeskrivelse</h3>	
Flow – fra start til slut	Hvad skal gøres?
Hvor er jeg i Nexus	Plan – Tilstande og Faglig planlægning
Hvad er en relation og hvordan bruges relationer i Fælles Sprog III?	<p>Relationer i FSIII er en måde at skabe sammenhæng mellem borgers forskellige aktiviteter. Der kan f.eks. dannes en relation mellem en eller flere af borgers tilstande og den/de indsatser der knytter sig til de tilstande. Et eksempel er:</p> <p>Borger har en eller flere tilstande indenfor funktionsevneområdet 'Egenomsorg' f.eks. Vaske sig, af- og påklædning og gå på toilet. For at kompensere borger er der bevilliget en eller flere servicelovsindsatser f.eks. morgentoilette, tage brusebad og toiletbesøg. Det vil være naturligt at skabe relation mellem de tilstande og de indsatser der 'hører sammen'</p> <p>Brugen af relationer vil gøre det let at navigere rundt i borgers dokumentation og hurtigt finde de oplysninger man har brug for i arbejdet omkring borgeren.</p> <p>For at danne en relation i Nexus skal de to aktiviteter der ønskes relateret været markeret og være grønne, det gøres ved at trykke på dem.</p> <p>Her er tilstanden 'Gå på toilet' og indsatsen ' Toiletbesøg' begge markeret og der kan dannes relation ved at klikke på 'Tilføj relation'</p>  <p>Når relationen er dannet vil den relaterede aktivitet være markeret orange.</p>

Her ses hvordan relaterede tilstande og indsatser ses i Plan – Tilstande.

Tilstande + Tilføj relation		Indsatser +	
EGE	Varetage egen sundhed	3 - 3	Indsatser FSIII Opdateret 8. nov 2017
	Vaske sig	3 - 3	Udføre dagligt toilette og 1 brusebad Tilføjet 8. nov 2017
	Af- og påklædning	3 - 3	Tage brusebad 1 dag Ikrafttrædelsesdato: 08/11/2017 Leve Bestilt 8. nov 2017
	Drikke	3 - 3	Komme i seng Ikrafttrædelsesdato: 08/11/2017 Leverandør Bestilt 8. nov 2017
	Spise	3 - 3	Komme op af seng Ikrafttrædelsesdato: 08/11/2017 Leverandør Bestilt 8. nov 2017
	Gå på toilet	3 - 3	Påklædning Ikrafttrædelsesdato: 08/11/2017 Leverandør: n Bestilt 8. nov 2017
MOB	Færden i forskellige omgivelser	4 - 4	Afklædning Ikrafttrædelsesdato: 08/11/2017 Leverandør: n Bestilt 8. nov 2017
MEN	Overordnede kognitive funktioner	3 - 3	Toiletbesøg Ikrafttrædelsesdato: 08/11/2017 Leverandør: n Bestilt 8. nov 2017
FUN	Problemer med personlig pleje	2 - 2	Morgentoilette Ikrafttrædelsesdato: 08/11/2017 Leverandør Bestilt 8. nov 2017
	Problemer med daglige aktiviteter	2 - 3	

En relation kan slettes igen. For at slette en relation i Nexus skal de to aktiviteter der ikke længere ønskes relateret været markeret og være grønne. Derefter kan relationen slettes.



Hvilke aktiviteter kan relateres?

I **Plan –Tilstande** ses alle de **tilstande** borger har i venstre kolonne. Herfra kan der dannes relationer mellem borgers tilstande og de aktiviteter der ligger i de øvrige faner:

- Årsager
- Tilstandspræcisering
- Udredninger
- Indsatser
- Vurderinger
- Observationer
- Målinger
- Opgaver

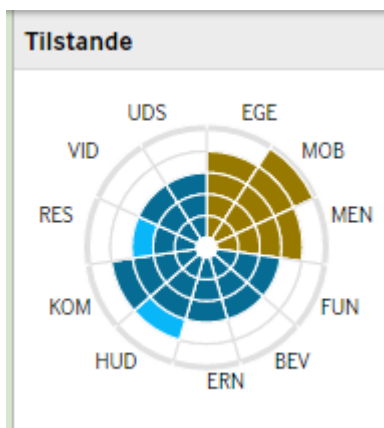
I **Plan – Faglig planlægning** ses borgers **indsatser** i venstre kolonne. Herfra kan der dannes relationer mellem indsatserne og de aktiviteter der ligger i de øvrige faner:

- Indsatsmål
- Handlingsanvisninger
- Tilstande
- Målinger
- Opgaver

Relaterede aktiviteter

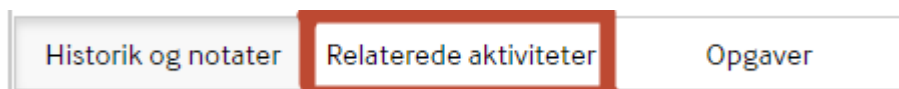
Når en tilstand åbnes i detaljevissning findes der en mulighed for at se alle **relaterede aktiviteter**.

En tilstand åbnes fra tilstandshjulet ved at klikke i den tilstand der ønskes åbnet.








Når tilstanden er åbnet vil der i højre side blive vist historik og notater.

Men der er mulighed for at vælge relaterede aktiviteter.




Her er tilstanden Problemer med vandladning åbnet. Under relaterede aktiviteter ses alle de aktiviteter (skemaer, indsatser) der er relateret til denne tilstand.

Historik og notater	Relaterede aktiviteter	Opgaver
Vis historik		
▼ Udredning		
 Kateter udredning Titel: Kateter 'a demura Aktivt 1. nov 2017		
 Urinvejsinfektion udredning Titel: UVI - Udfyldt 8. nov 2017 forebyggelse, observation og behandling		
 Kateter udredning Titel: Kateter 'a demura Inaktivt 5. dec 2017		
▼ Observationer		
 .Observation Overskrift: Kath Skift Udfyldt 1. dec 2017 Observation: Ukompliceret kathskift udført. Glat indføring, virker straks med klar urin.		
▼ Indsatser		
 Anlæggelse og pleje af kateter Bestilt 2. nov 2017		

Bemærk at der både vises aktive og inaktive skemaer her.

Samme mulighed findes under indsatser. Klik på indsatsen for at åbne.

▼ Indsatser


 Anlæggelse og pleje af kateter | Bestilt 2. nov 2017
Ikrafttrædelsesdato: 02/11/2017 |
Leverandør: ny Aleris Skovsminde | Paragraf:

Under relaterede aktiviteter ses alle aktiviteter der er relateret til netop denne indsats.


Historik og notater **Relaterede aktiviteter** Opgaver

Vis historik


▼ Tilstande


 Problemer med vandladning Aktiv 1. nov 2017

▼ Indsatsmål

 Kateter mål | Titel: Kateter Aktivt 29. nov 2017

▼ Handlingsanvisninger

 Urinvejsinfektion anvisning | Titel: Ved symptomer for UVI Udfyldt 8. nov 2017

 Kateter anvisning | Titel: Kateter Aktivt 29. nov 2017

