
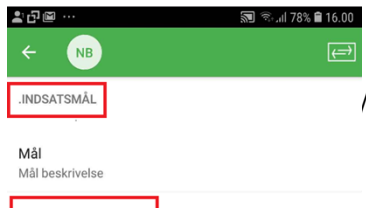


Køreliste og Besøg - FSIII Mobil vejledning

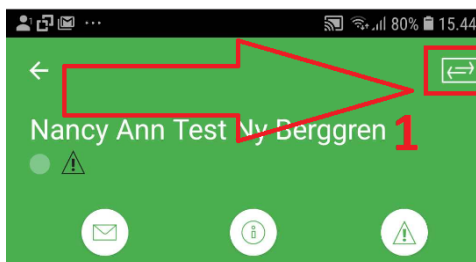
Dokumentansvarlig: Kasper Normann	Gældende fra: 1.10.2018	Version: 01 Fra: 27-09-2018
Udarbejdet af: Kasper Normann	Godkendt af: -	Revideret af: -
Målgruppe og formål: Fælles sprog III opstart på mobil		

Køreliste, besøg, dokumentation, kommunikation

Start til slut	<p>A. Tilgå dine besøg (Køreliste)</p> <p>B. Forstå borgeren</p> <p>C. Start og slut besøg</p> <p>D. Dokumenter besøget</p>
A) Tilgå dine besøg	<p>1) Klik på "Køreliste"</p> <p>2) Kørelisten viser:</p> <ul style="list-style-type: none"> • Hvilket tid dine besøg er fra og til • Borgerens navn • Adresse • Bemærkninger fra kontoret • Nøglenummer • Triage tilstand <p>Klik på borgers navn for at tilgå besøget.</p> 

B) Forstå borgeren	<p>1 & 2) Læs vigtig information om borger ved klik på trekanten.</p>  <p>Klik på de to pile for at tilgå borgers døgnrytmeplan og handlingsanvisning.</p> 
---------------------------	--

Indsatsmål: Delmålet som arbejdes mod
 Handlingsanvisning: Skal udføres for at opnå delmål
 [Tidspunkt](Døgnrytme): Skal udføres på det tidspunkt af døgnet
Mere omkring hvad skrives hvor kan findes i FSIII arbejdsgangsbeskrivelserne på css.gribskov.dk



17:00 - 18:21

START

Når du har klikket ind til døgnrytmeplan og handlingsanvisning med de 2 pile, kan du også ændre indholdet i skemaerne.

Klik på de 2 pile for at gå tilbage.

Se efter opgaver som skal udføres.

På dit besøg scroll i bunden til 'opgaver'

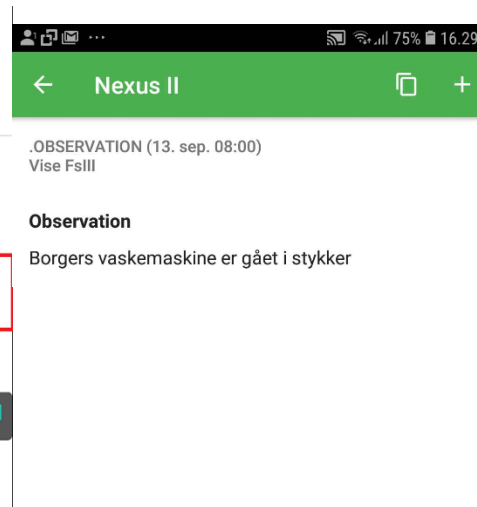
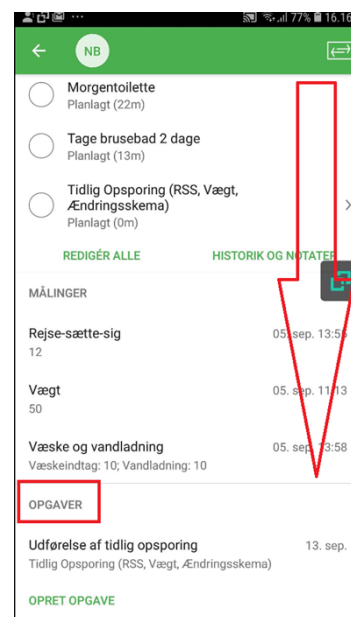
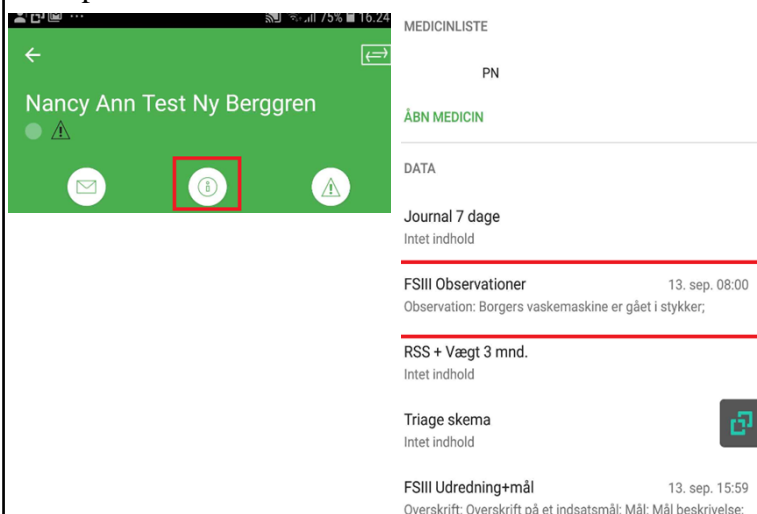
Opgaver er opfølgning på handlingsanvisninger og indsatsmål.

Læs observationer på borger.

Observationer er noget som ikke var planlagt i handlingsanvisning og døgnrytmeplan. Observationer skal du også tilføje, som vises i senere afsnit.

Klik på (i) inde i dit besøg.

Klik på "FSIII Observationer"



C) Start og slut besøg

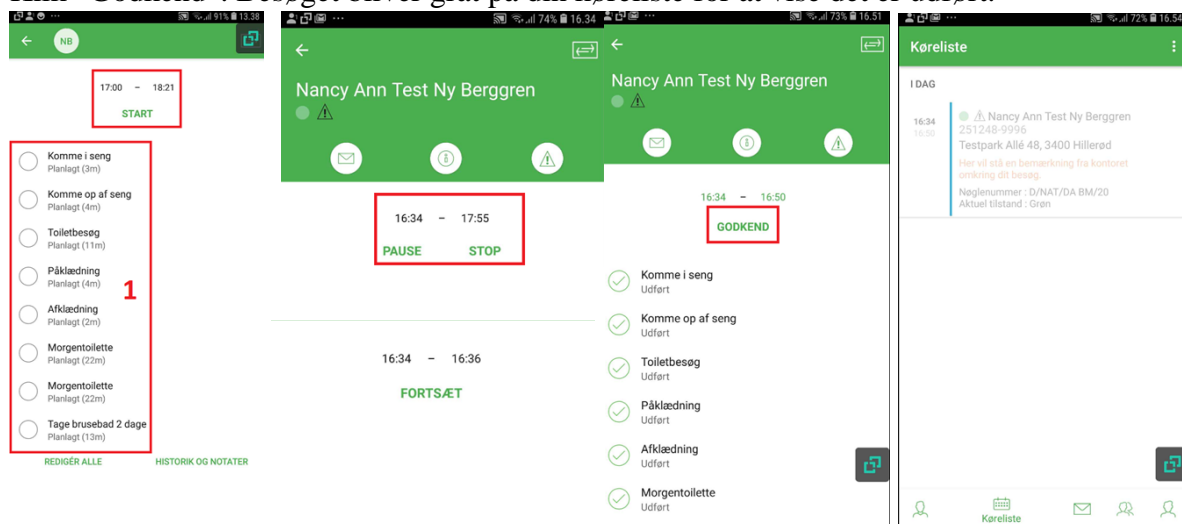
På besøget ser du navnet på de ting som skal udføres.
 Klik på "Start" når du er klar. Dette starter dit besøg.
 "Pause" standser besøget
 "Stop" afslutter besøget når du er færdig.

Mens besøget er i gang kan du stadig:

- Læse vigtige information
- Klikke på de to pile
- Se opgaver
- Læse observationer
- Dokumentere (næste afsnit).

Klik "Stop" når du har udført alt du skal.

Klik "Godkend". Besøget bliver gråt på din køreliste for at vise det er udført.

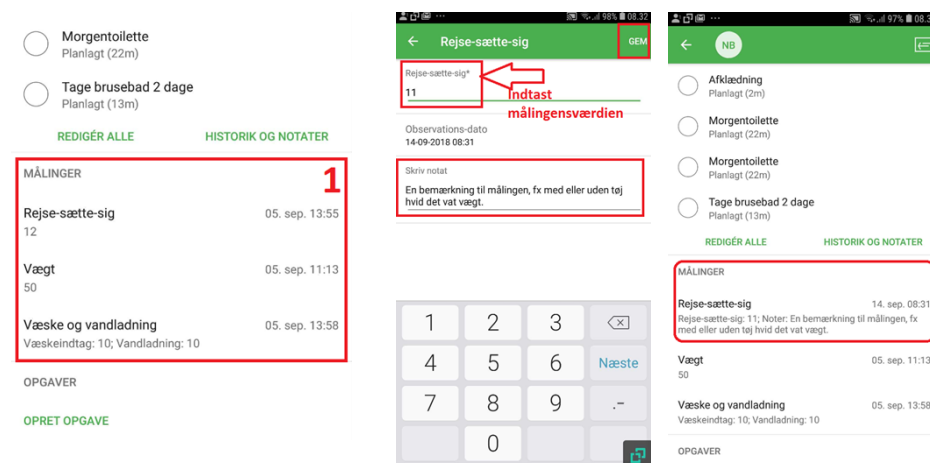


D) Dokument er dit besøg

Husk: alt der dokumenteres på borger skal skrives respektfuldt. Borgeren kan efterfølgende læse det, hvis borger spørger om aktindsigt.

Opret målinger på borgeren. Scroll ned til du er over opgaver og se værdien på målinger du skal udføre. (Fx. Rejse sætte sig I2)

Klik på målingen for at tilføje ny værdi. Klik "Gem".



Hvis besøget gik uden problemer som de to pile beskrev, så er du færdig. (Alt gik som planlagt i døgnrytmeplan og handlingsanvisning) Skete der noget uforudsigeligt som ikke stod i døgnrytmeplanen og handlingsanvisning, så skal du skrive en observation.

- På besøget klik på det runde (i).
- Klik på "FSIII Observationer"
- Klik på det grønne "+"
- Vælg ".Observation". Klik Okay



FSIII Mobilvejledning

- Skriv Observation.
- Klik "Tilstande" og vælg det som du tror passer.
- Klik "Okay". Klik "Gem".

ÅBN MEDICIN

DATA

Journal 7 dage
Intet indhold

FSIII Observationer 13. sep. 08:00
Observation: Borgers vaskemaskine er gået i stykker;

Nexus II

Tilstande

Vaske sig

Af- og påklædning

Drkke

Spise

Gå på toilet

Færden i forskellige omgivelser

Bevæge sig omkring

Forflytte sig

Problemer med venst år

Cirkulationsproblemer

ANNULER OKAY

Tilstande
Vaske sig, Af- og påklædning

Status*
Udfyldt

Placering*
FSIII

Observations-dato
14-09-2018 08:56

Tags

Nexus II

Vælg skema
Observation

Revisionshistorik:

Dette er første version.