

Dokumentansvarlig: Kasper Normann	Gældende fra: 06-09-2018	Version: 01
Udarbejdet af: Kasper Normann	Godkendt af:	Revideret af:

## Ændring af kodeord for AD brugere

### Hvornår skal du gøre dette?

- 1) Mindst en gang hver tredje måned (*Sæt det i kalenderen. Du vil ikke få en påmindelse af systemet.*)
- 2) Hvis du har glemt at ændre din kode hver tredje måned, så kan du ikke logge på. I dette tilfælde, følg denne vejledning.
- 3) Hvis du glemmer dit kodeord til Nexus

### Hvad er kravet for at vejledningen virker?

- 1) Du skal have adgang til din arbejds e-mail og have den åben mens du følger vejledningen.
- 2) Du skal have en Gribskov oprettet bruger (AD bruger). Oprettet med din arbejds e-mail.
- 3) *Hvis du benytter en Nexus oprettet bruger, er dette ikke vejledningen du skal bruge. Benyt derimod system kvikguide "1.3 Skift af adgangskode" som kan findes på [css.gribskov.dk](http://css.gribskov.dk)*

**Kort beskrivelse:** Igennem en hjemmeside får du tilsendt 6 bogstaver/tal til din arbejds e-mail. Bogstaverne/tallene benyttes til at ændre kodeord. Derefter kan det nye kodeord benyttes i Nexus.

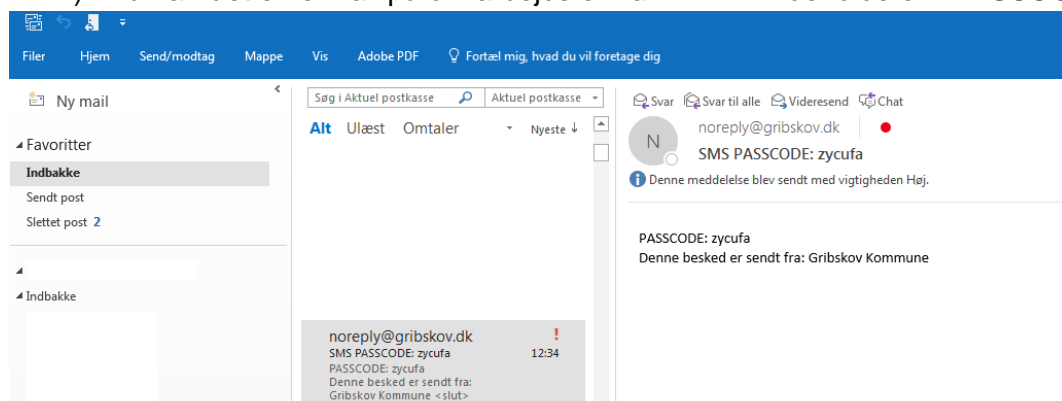
### Trin til ændring af kode:

- 1) Åben en internet browser (Internet explorer, google chrome, mm.)




- 2) Naviger ind på: [password.gribskov.dk/](http://password.gribskov.dk/)
- 3) Indtast dit brugernavn til Nexus (AD brugernavn). Klik 'Næste'

- 4) Du har fået en e-mail på din arbejds e-mail. Din vil indeholde en "PASSCODE" med ca. 6 bogstaver.




- 5) Indtast koden og klik næste. Du har 60 sekunder til at gøre det, hvis det ikke bliver gjort udløber koden. Gør den det skal du gå tilbage til punkt 3 (Annuller, indskriv brugernavn, ny mail).

**Passcode**

 Indtast passcode


Status: **Sendt**  
Resterende: 00:00:59




Status: **Udløbet**


- 6) Indtast en ny kode og klik næste. Dette er nu din kode til [logon.gribskov.dk](http://logon.gribskov.dk) og Nexus.

**Ny adgangskode**

 Indtast ny adgangskode

**Bekræft adgangskode**

 Bekræft adgangskode



**SMB | passcode**  
Password Reset 9.0

Din adgangskode er blevet ændret.

**Brugernavn**



**Gennemført**



Copyright © 2017 by CensorNet A/S. All rights reserved.

## Mulige fejl:

Adgangskoden kunne ikke opdateres. Den nye adgangskode er ikke sikker nok eller har allerede været brugt før. Prøv venligst en anden adgangskode.

Du kan ikke vælge adgangskoder du har haft før. Får du fejlen uden du har haft koden før, er den for nem.

Prøv at:

- Mix 1 tal, 1 lille bogstav, 1 stort bogstav, og 1 tegn: 1234567890, abcdefghijklmnopqrty, §! "#\$%&/()=?` ;: \_ \*^><, ABCDEFGHIJKLMNOPQRTY
- Koden er versal følsom. Den vil skelne mellem store og små bogstaver for at styrke din kode.
- Lav koden længere: 12 tegn er godt.
- Lav koden unik fra dine koder andre steder. (Private og arbejdspladser)

## Får du ikke en email til din arbejds e-mail:

- 1) Se efter mailen i dit 'spam filter' eller Uønsket mail.
- 2) Kontakt en Gribskov Nexus system administrator (Jan - [jeped@gribskov.dk](mailto:jeped@gribskov.dk) / Lise - [lmeol@gribskov.dk](mailto:lmeol@gribskov.dk) / [kvano@gribskov.dk](mailto:kvano@gribskov.dk) ). Problemet vil muligvis være at din AD bruger ikke er korrekt sat op med din arbejds e-mail.