

Aktiver ny signatur i signaturcentralen – ekstern leverandør

Du har modtaget en mail fra Nets med dit aktiveringslink. Mailen ser sådan ud og du skal vælge 'Ansæt hos privat plejeverandør'

Kære XXXXX

Gribskov Kommune har bestilt en [NemID medarbejdersignatur](#) til dig.

I denne e-mail kan du læse, hvordan du installerer og kommer i gang med NemID.

Der er både en vejledning til dig der er ansat i Gribskov Kommune, og dig der er ansat hos en privat plejeverandør.

Ansæt i Gribskov Kommune:

Klik dette link:

<https://signaturcentral.gribskov.dk/sc-server/issue/issueform.htm?REFNO=480542064242&STRAKS=1>

Ansæt hos privat plejeverandør:

Log på <https://logon.gribskov.dk/>

Klik på "Citrix Internet Explorer"

Kopier dette link og indsæt det i browseren:

<https://signaturcentral.gribskov.dk/sc-server/issue/issueform.htm?REFNO=480542064242&STRAKS=1>

OBS: Du kan IKKE aktivere linket fra denne mail



Du skal være logget ind på Gribskovs netværk for at aktivere din digitale signatur.

Log på <https://logon.gribskov.dk>. Brug dit AD-password og adgangskode.

Obs. Du modtager en passcode i din mailboks. *Se vejledningen Log på logon.gribskov.dk*

Klik på 'Citrix internet explorer'



Detaljer

Citrix Internet Explorer

Har du ikke ikonet til internet explorer kan du hente det ind ved at trykke på 'Apps'



APPS

Find internet explorer og tryk 'detaljer og Føj til favoritter.



Citrix Internet Explorer

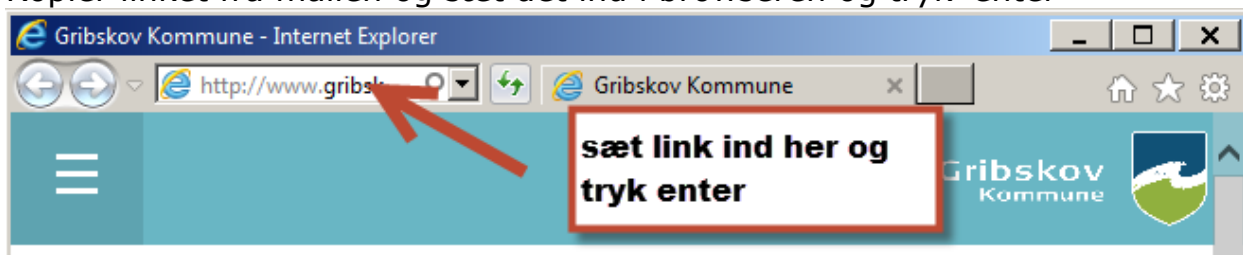
Citrix Applikationer

Åbn

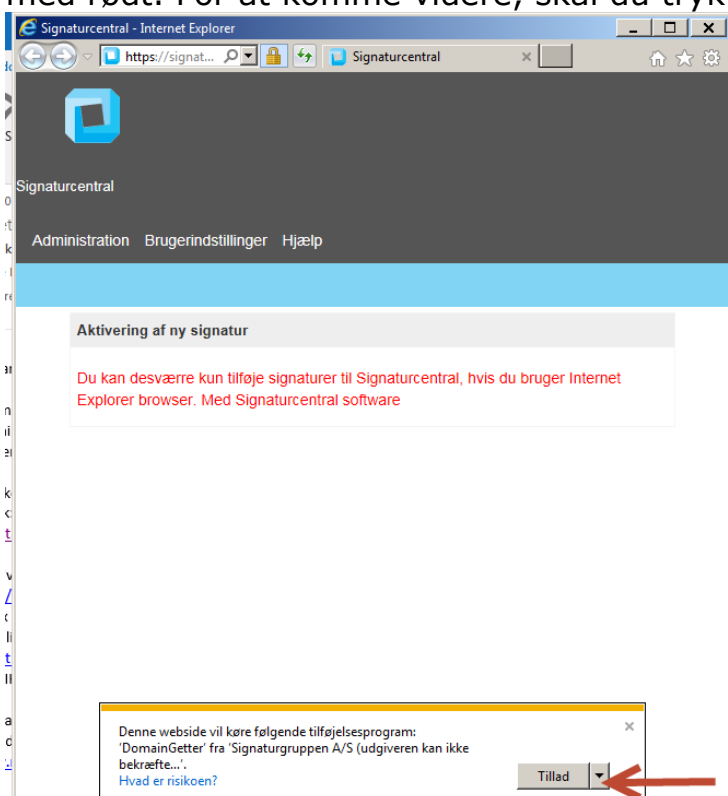
Føj til Favoritter

Åben internetexplorer.

Kopier linket fra mailen og sæt det ind i browseren og tryk 'enter'



Du kommer nu ind i signaturcentralen. Der vil muligvis komme en advarsel med rødt. For at komme videre, skal du trykke 'tillad' i bunden af billedet



For at aktivere din signatur skal du indtaste din AD-adgangskode og trykke på 'Udsted signatur'

Signaturcentral - Internet Explorer

https://signat... Signaturcentral

Administration Brugerindstillinger Hjælp

### Aktivering af ny signatur

Nedenfor udsteder du en ny signatur til brug i Signaturcentral.

Med denne udstedelse accepterer du Nets DanIDs vilkår for NemID til erhverv.

Endvidere bekræfter du, at du er indehaver af nedenstående brugerkonto, og er den eneste, der kender den tilhørende adgangskode, således at aktivering af signaturen sker på betryggende vis.

Udsted til Windows bruger

**Brugernavn**

Imeol

**Windows password**


Udsted signatur

**Skriv dit nye AD-password og tryk på Udsted signatur**

Nu er din signatur klar til brug i Signaturcentralen.

Signaturcentral - Internet Explorer

https://signat... Signaturcentral



Signaturcentral

Administration Brugerindstillinger Hjælp

### Certifikat udstedt

Id	145
Udstedt til	Lise Marie Egesholm Olsen, CVR:29188440-RID:27987841, Gribskov kommune // CVR:29188440
Email	lmeol@gribskov.dk

Din signatur er udstedt og opbevares centralt i Signaturcentral. Dette betyder at du ikke behøver at bekymre dig om sikkerhedskopiering. Bemærk at din arbejdsgiver kan genskabe dine krypteringsnøgler således at eventuelle krypterede data ikke går tabt.

Bemærk, at din browser ikke har Signaturcentral klienten installeret, derfor skal du logge på din computer igen før din signatur er tilgængelig

Med denne udstedelse accepterer du Nets DanIDs [vilkår](#) for NemID til erhverv.

Denne webside vil køre følgende tilføjelsesprogram: 'Populator for Signaturcentralen' fra 'Signaturgruppen A/S'.  
[Hvad er risikoen?](#)

Tillad