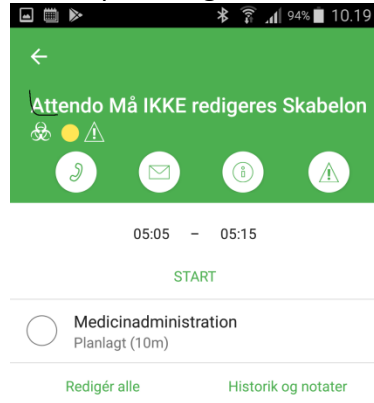


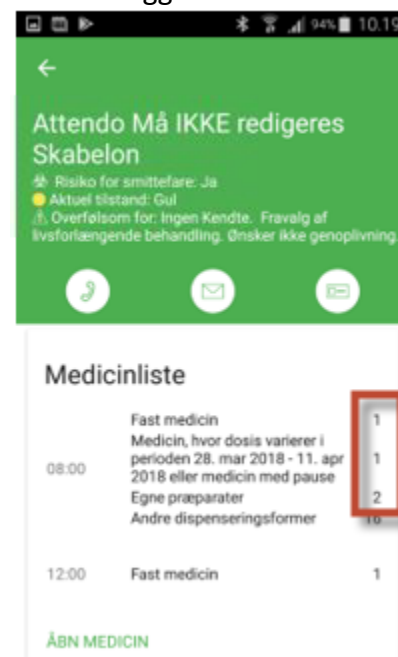
FSIII Arbejdsgangsbeskrivelse

Dokumentansvarlig: Lise Marie Egesholm Olsen	Gældende fra: 1.6.2019	Version:
Udarbejdet af: Lise Marie Egesholm Olsen	Godkendt af::	Revideret af::

Kvikguide Dokumentation af medicin-givning Mobil

**Registrering af
givet fast
medicin**
Gå ind på besøget i kørelisten

Klik på


Her kan du se hvor mange piller der skal ligge i æsken på et bestemt tidspunkt. Her skal ligge 4 piller kl. 8. Du skal lægge tallene sammen fra Fast medicin, Medicin hvor dosis varierer og Egne præparater. Andre disponeringsformer kan være flydende medicin, insulin eller andet der IKKE kan ligge i æsken.

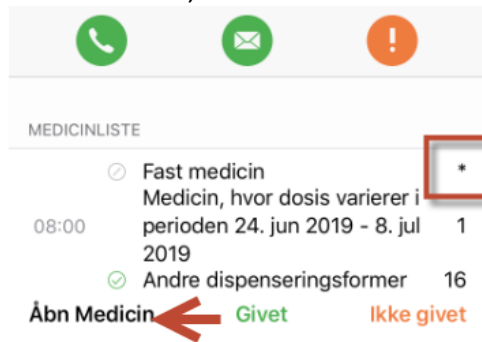


Du kan altid trykke på Åbn medicin for at se alle præparater på borgers medicinliste.

FSIII Arbejdsgangsbeskrivelse

Dokumentansvarlig: Lise Marie Egesholm Olsen	Gældende fra: 1.6.2019	Version:
Udarbejdet af: Lise Marie Egesholm Olsen	Godkendt af::	Revideret af::

Er der en stjerne i stedet for et tal skal du altid åbne medicinlisten på Åbn Medicin. Det er, oftest fordi der er halve eller kvarte piller i æsken.



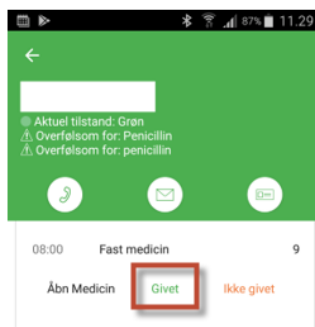
Når der klikkes på et klokkeslæt, kommer muligheden for at trykke på Givet eller Ikke givet.

Du skal tælle pillerne i æsken, sikre at borger får medicinen som beskrevet i handlingsanvisningen, klikke på klokkeslættet og derefter klikke på Givet.

I denne skal der være 9 piller kl. 8.



Klik på klokkeslættet. Du får nu muligheden for at klikke på Givet.



Hvis du ved en fejl får klikket på Givet, kan du gå tilbage til klokkeslæt eller medicinliste (Åbn Medicin) og vælge det præparat der ikke er givet og herefter ændre.

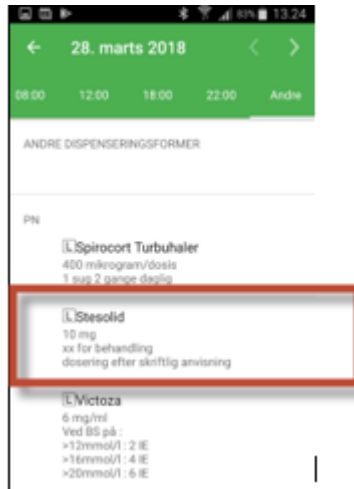
FSIII Arbejdsgangsbeskrivelse

Dokumentansvarlig: Lise Marie Egesholm Olsen	Gældende fra: 1.6.2019	Version:
Udarbejdet af: Lise Marie Egesholm Olsen	Godkendt af::	Revideret af::

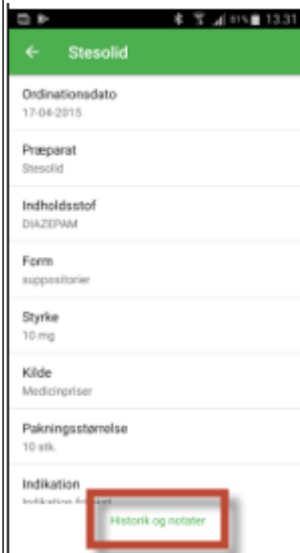
Dokumentation af givet PN medicin

Må gives af alle, hvis det er dispenseret og er efter forudgående aftale med SSA/SGPL. Når der gives PN skal det dokumenteres under selve præparatet i medicinlisten. Notatet skal laves i umiddelbar tilslutning til givning af PN medicin, da Nexus registrerer tidspunktet, hvis det først dokumenteres efterfølgende, skal man selv huske at rette tidspunktet. Husk også efterfølgende at dokumentere effekt eller manglende effekt som medicinnotat.

Man kan komme til selve præparatet enten via medicinlisten eller via klokkeslæt. Når det er via klokkeslæt, skal man klikke på Andre (højre side af billedet) Derefter klikkes på det pågældende præparat, her Stesolid



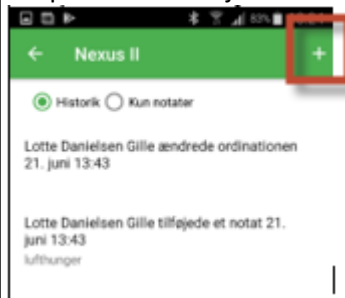
Nedenstående billede kommer frem og der klikkes i bunde af billedet på Historik og notater.



FSIII Arbejdsgangsbeskrivelse

Dokumentansvarlig: Lise Marie Egesholm Olsen	Gældende fra: 1.6.2019	Version:
Udarbejdet af: Lise Marie Egesholm Olsen	Godkendt af::	Revideret af::

Klik på + for at tilføje et notat



Skriv notat og klik på Gem

