

Nexus kvikguide

Dokumentansvarlig:Nexus systemadministrator	Gældende fra:1.11.2016	Version:
Udarbejdet af: Lise Marie Egesholm Olsen	Godkendt af::	Revideret af:: lmeol d. 4.10.18

5. Medicin

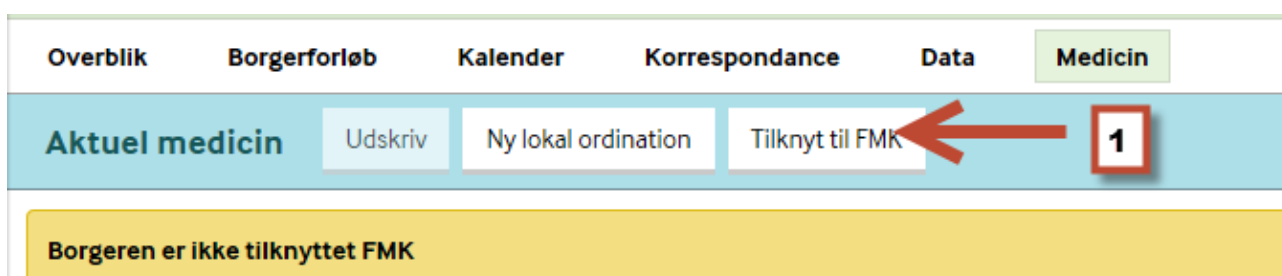
5.03 Log på Digital signatur i Nexus

Forudsætning	Medarbejder har en digital medarbejdersignatur og har de nødvendige roller og den korrekte opsætning i KMD Nexus
--------------	--

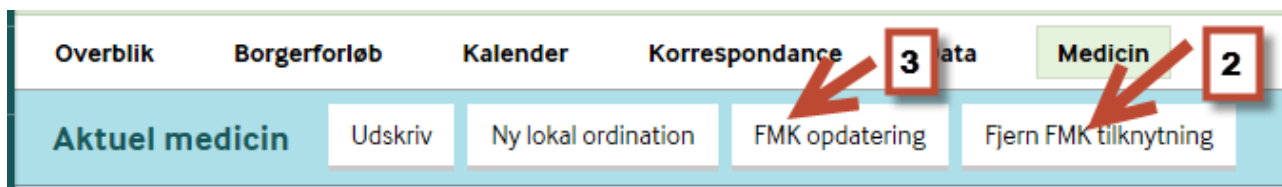
For at tilgå FMK i Nexus skal du hente din Digitale Signatur.

Log på Nexus som du plejer. Åbn på borgerens medicinliste.

Når du klikker på enten 1.Tilknyt Borger til FMK, 2. Fjern FMK-tilknytning eller 3. FMK Opdatering, vil systemet automatisk bede om din signatur.

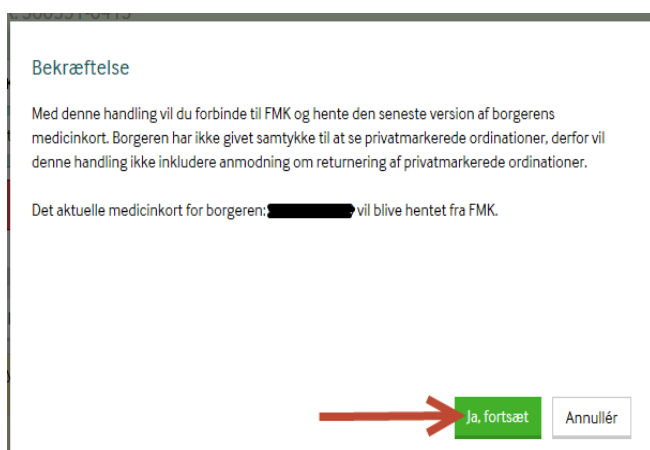


The screenshot shows the 'Medicin' menu in the Nexus system. The menu items are: Overblik, Borgerforløb, Kalender, Korrespondance, Data, and Medicin. Under the 'Medicin' menu, there are three buttons: 'Udskriv', 'Ny lokal ordination', and 'Tilknyt til FMK'. A red arrow points to the 'Tilknyt til FMK' button, which is also enclosed in a red box labeled '1'. Below the menu, a yellow banner displays the message: 'Borgeren er ikke tilknyttet FMK'.



The screenshot shows the 'Medicin' menu in the Nexus system. The menu items are: Overblik, Borgerforløb, Kalender, Korrespondance, Data, and Medicin. Under the 'Medicin' menu, there are four buttons: 'Udskriv', 'Ny lokal ordination', 'FMK opdatering', and 'Fjern FMK tilknytning'. A red arrow points to the 'FMK opdatering' button, which is enclosed in a red box labeled '3'. Another red arrow points to the 'Fjern FMK tilknytning' button, which is enclosed in a red box labeled '2'.

Der kommer en bekræftelse på at du vil forbinde til FMK. Tryk på Ja, fortsæt.



The screenshot shows a confirmation dialog box titled 'Bekræftelse'. The text inside reads: 'Med denne handling vil du forbinde til FMK og hente den seneste version af borgerens medicinkort. Borgeren har ikke givet samtykke til at se privatmarkerede ordinationer, derfor vil denne handling ikke inkludere anmodning om returnering af privatmarkerede ordinationer. Det aktuelle medicinkort for borgeren: [redacted] vil blive hentet fra FMK.' At the bottom of the dialog, there are two buttons: 'Ja, fortsæt' and 'Annullér'. A red arrow points to the 'Ja, fortsæt' button.

Nexus kvikguide

Dokumentansvarlig:Nexus systemadministrator	Gældende fra:1.11.2016	Version:
Udarbejdet af: Lise Marie Egesholm Olsen	Godkendt af::	Revideret af:: lmeol d. 4.10.18

Du logger på din digitale signatur med samme brugernavn og adgangskode som du bruger til at logge på Nexus.

Log ind

Indtast dit brugernavn og din adgangskode for at logge på FMK

Brugernavn

Adgangskode

Din signatur er nu hentet og er gyldig i 9 timer, svarende til en vagt. Det vil sige, du ikke vil blive bedt om at logge på igen, også selvom du søger en anden borger eller lukker og åbner Nexus.