

Nexus kvikguide

Dokumentansvarlig:Nexus systemadministrator	Gældende fra:	Version:
Udarbejdet af: Lise Egesholm Olsen	Godkendt af::	Revideret af::

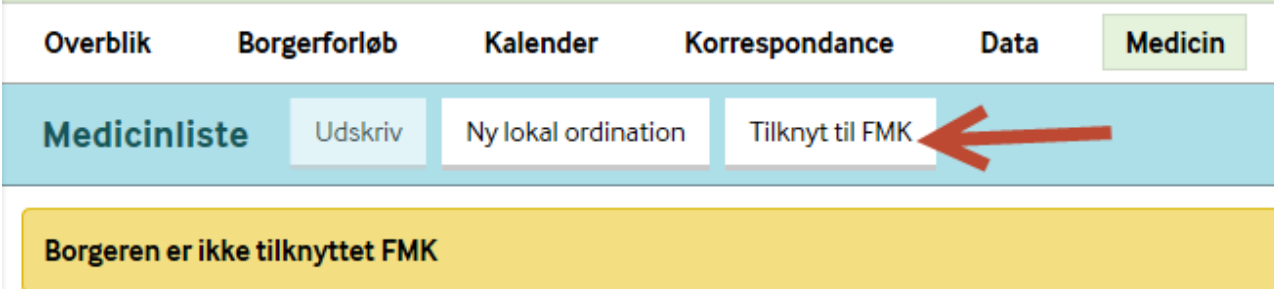
5. Medicin

5.5 FMK Tilknytning


Formål & relevans (hvem skal have det her skema)	Alle borgere hvor kommunes leverandører har ansvar for medicindosering og/eller medicinadministration
Forudsætning	Medarbejder har en digital signatur og har relevante FMK roller
Placering	Ikke relevant
Handling ved overdragelse for afsender	FMK tilknytning bibeholdes ved skift af leverandør og flytning indenfor kommunen. Skal kun fjernes hvis borger ikke længere skal have medicinydelse pga. Mors, flytning fra kommunen eller hvis borger selv eller pårørende overtager ansvar for medicinadministration.
Handling ved overdragelse for modtager	Ikke relevant
Status	Ikke relevant
Hvem tilføjer/udfylder skemaerne	Medicinansvarlig hos borger

For at hente oplysninger om borgers medicin fra FMK og ind i Nexus skal borger være tilknyttet FMK i Nexus.

På medicinlisten ses at borger ikke er tilknyttet FMK. Klik på 'Tilknyt til FMK'



Overblik **Borgerforløb** Kalender Korrespondance Data **Medicin**

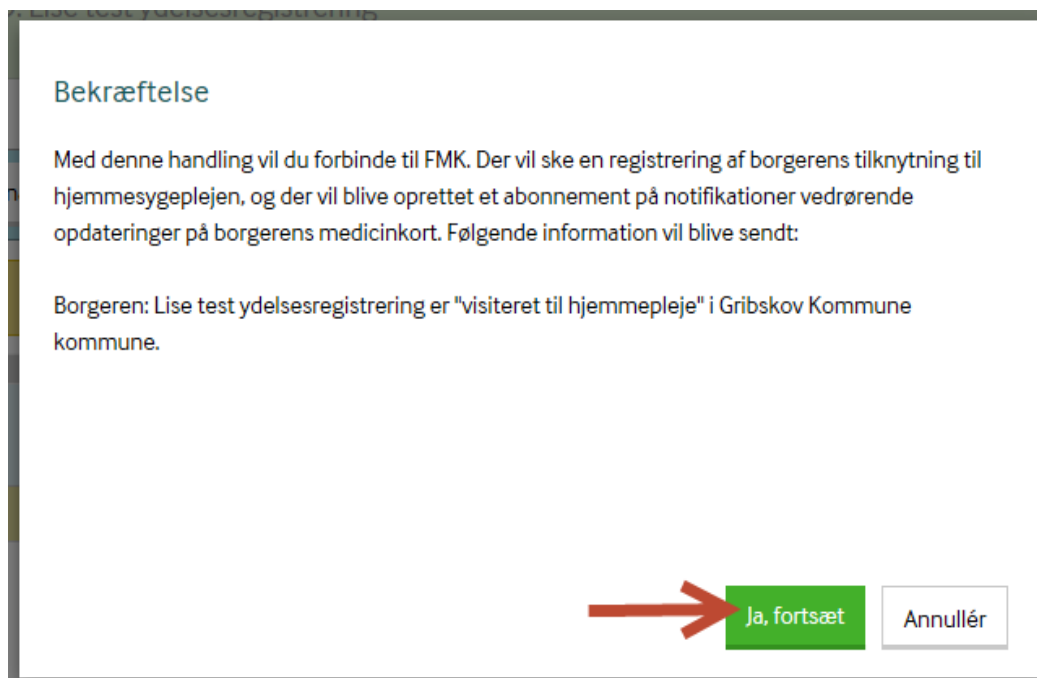
Medicinliste Udskriv Ny lokal ordination Tilknyt til FMK 

Borgeren er ikke tilknyttet FMK

Der kommer en bekræftelse på at borger tilknyttes FMK og at der samtidig oprettes abonnement på FMK-notifikationer, dvs. der fremover vil komme en avis hver gang der er ændringer i borger medicin. Klik 'Ja, fortsæt'

Nexus kvikguide

Dokumentansvarlig:Nexus systemadministrator	Gældende fra:	Version:
Udarbejdet af: Lise Egesholm Olsen	Godkendt af::	Revideret af::



Borger er nu tilknyttet FMK og du har følgende tre nye valgmuligheder:

Oprette lokale ordinationer 'Ny lokal ordination' (kvikguide 5.13)

Hente borgers medicinoplysninger fra FMK 'FMK Opdatering' (kvikguide 5.6)

Fjerne FMK tilknytning. (kvikguide 5.8)