

## Nexus kvikguide

Dokumentansvarlig:Nexus systemadministrator	Gældende fra:	Version:
Udarbejdet af: Lise Egesholm Olsen	Godkendt af::	Revideret af::lmeol

## 5. Medicin

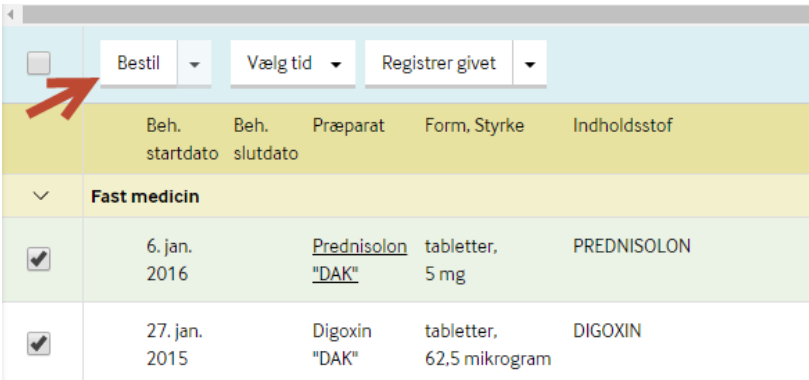
### 5.7 Receptanmodning og genbestilling – Indkøbskurven

Formål & relevans (hvem skal have det her skema)	Alle borgere hvor kommunes leverandører har ansvar for medicindosering og bestiller medicin.
Forudsætning	Medicin informationsskema er udfyldt Medarbejder har digital signatur og relevante FMK roller
Placering	Ikke relevant
Handling ved overdragelse for afsender	Ikke relevant
Handling ved overdragelse for modtager	Ikke relevant
Status	Ikke relevant
Hvem tilføjer/udfylder skemaerne	Medicinansvarlig hos borger

For FMK-ordinationer er det muligt at bestille medicin enten i form af en receptanmodning til lægen eller en genbestilling til apoteket. Disse bestillinger samles i en ”indkøbskurv”. Det er ikke muligt at foretage en FMK genbestilling/receptanmodning på lokalt oprettede ordinationer, eller på privatmarkerede ordinationer.

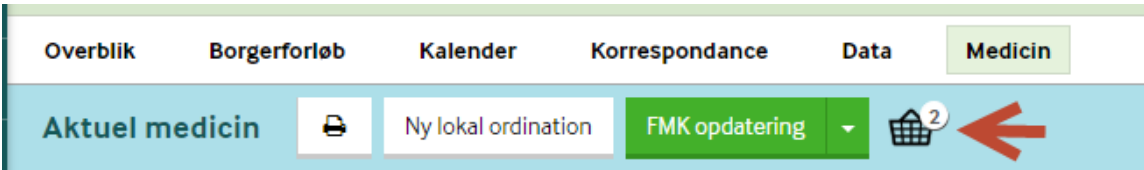
#### Bestil medicin

Marker det/de præparater der skal bestilles og klik på ’Bestil’



	Beh. startdato	Beh. slutdato	Præparat	Form, Styrke	Indholdsstof
▼	<b>Fast medicin</b>				
<input checked="" type="checkbox"/>	6. jan. 2016		Prednisolon "DAK"	tabletter, 5 mg	PREDNISOLON
<input checked="" type="checkbox"/>	27. jan. 2015		Digoxin "DAK"	tabletter, 62,5 mikrogram	DIGOXIN

De bestilte præparater er nu lagt i indkøbskurven. Klik på indkøbskurven.



Overblik	Borgerforløb	Kalender	Korrespondance	Data	Medicin
Aktuel medicin		Ny lokal ordination	FMK opdatering		

#### Indhold i indkøbskurven

## Nexus kvikguide

Dokumentansvarlig:Nexus systemadministrator	Gældende fra:	Version:
Udarbejdet af: Lise Egesholm Olsen	Godkendt af::	Revideret af::lmeol

Indkøbskurven viser en oversigt over den medicin, som du har valgt at bestille. Det vil tydeligt fremgå om det er en receptanmodning eller en genbestilling, der skal foretages.

I indkøbskurven vises leveringsinformation som trækkes fra Medicininformationskemaet.

Bestillingen sendes **samlet** til apoteket når lægen har oprettet de ønskede recepter.

**FMK indkøbskurv**
Send
Annullér

Receptanmodning

Kalerid, (KALCIUMCHLORID), depottabletter, 750mg
✕

Dosering:  
2 tabletter morgen

\* Pakningsstørrelse      \* Antal pakninger      Bestillingsinformation til apotek      \* Læger/lægehuse

Genbestilling til apotek

Panodil, (PARACETAMOL), filmovertrukne tabl., 500 mg
✕

Dosering      Pakningsstørrelse      Bestillingsinformation til apotek      Send til apotek nu

Leveringsinformation

\* Vælg apotek     

Levering     

Opholdsadresse     

Adresselinie 1     

Postnummer

Det er muligt at sende genbestillingen afsted med det samme til apoteket. Da sættes kryds i 'Send til apotek nu'.

Sættes et flueben her, afventer genbestillingen ikke receptanmodningerne, men sendes med det samme til apoteket, når der klikkes på knappen 'Send'.

Send til apotek nu ✕

Hvis du har behov for at tilføje yderligere bestillinger til indkøbskurven, inden den samlede bestilling sendes afsted, klikkes på 'Annullér'. Du kommer tilbage til medicinlisten, og har nu mulighed

## Nexus kvikguide

Dokumentansvarlig:Nexus systemadministrator	Gældende fra:	Version:
Udarbejdet af: Lise Egesholm Olsen	Godkendt af::	Revideret af::lmeol

for at tilføje yderligere præparater til indkøbskurven. Dog vil evt. tilføjet information f.eks. valgt pakningsstørrelse, ikke blive gemt, hvis du vælger at klikke på 'Annullér'.

Hvis du ønsker at **fjerne** en ordination helt fra indkøbskurven, gøres dette ved at klikke på det røde 'X', hvorefter ordinationen fjernes med det samme.

**Receptanmodning**

**Digoxin "DAK", (DIGOXIN), tabletter, 62,5 mikrogram** → X

Dosering:  
1 tablet morgen og aften

\* Pakningsstørrelse:     \* Antal pakninger:     Bestillingssinformation til apotek:     \* Læger/lægehuse:

### OBS: slet indholdet i indkøbskurven

Hvis der er lagt ordinationer i indkøbskurven, og ingen af dem skal sendes til afsted, men alt indholdet skal slettes i kurven, er foreløbig den eneste mulighed at klikke på det røde kryds ud for ordinationen, så kun leveringsinformationen er tilbage. Ved at klikke på '**Send**' vil indkøbskurven blive tømt. Der sendes ikke noget til det angivne apotek, men det er pt. den eneste mulighed, der er for at slette indholdet i indkøbskurven.

### Når bestillingen sendes

Når du klikker på 'Send', kommer bekræftelses pop op, hvorefter bestillingerne sendes og indkøbskurven tømmes. Herefter vises der på medicinlisten en 'Genbestillingsspil' ud for de ordinationer, der er bestilt. Holder du musen over genbestillingsspilen kan du se hvor i processen en bestilling er.

Præparat / Indikation / Form, Styrke / Indholdsstof / Dosering / Adm. enhed / Beh. startdato / Beh. slutdato	06:00	08:00	10:00	12:00	14:00	17:00	18:00
<b>Fast medicin</b>							
<input type="checkbox"/> Pa fir PA Genbestilling oprettet d. 26.jun 2019 Sendes først, når lægen har eksperederet afventende receptanmodninger. 2 tabletter 3 gange daglig / tabletter / 24. okt 2018 / ...							
<input type="checkbox"/> TriBvit / vitamintilskud / tabletter, 0,8 mg+0,5 mg+3 mg / Cy Genbestilling sendt til apotek d. 26.jun 2019 Afventer ekspedition hos apoteket. 2 t / tabletter / 25. okt 2018 / ...		2					
<input type="checkbox"/> Kaleorid / mod lavt kalium i blodet / de KA Receptanmodning sendt til lægen d. 26.jun 2019 Afventer ekspedition hos lægen. 2 tabletter morgen / tabletter / 10. jun 2019 / ...		2					

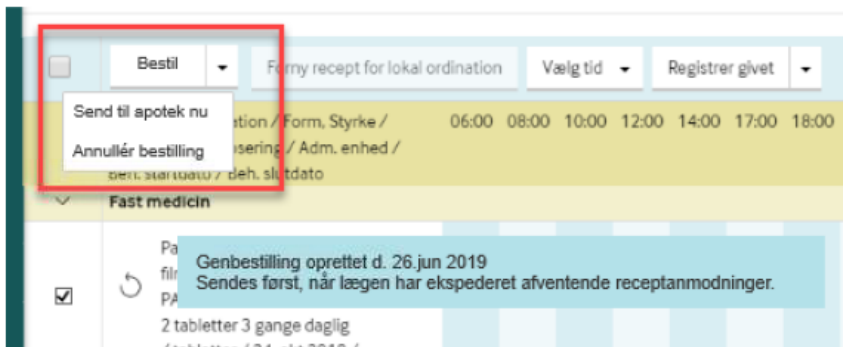
Nexus vil hele tiden stå og "lytte" på, om der er kommet svar på receptanmodninger, så genbestillingen sendes afsted til apoteket, så snart der er kommet svar fra lægen.

### Efter bestillingen er sendt afsted

Når den samlede bestilling er sendt afsted og indkøbskurven er tømt, har du nu to muligheder i rullemenuen ud for 'Bestil':

## Nexus kvikguide

Dokumentansvarlig:Nexus systemadministrator	Gældende fra:	Version:
Udarbejdet af: Lise Egesholm Olsen	Godkendt af::	Revideret af::lmeol



### Send til apotek nu

Det er muligt at sende de genbestillinger, der afventer receptanmodninger, til apoteket med det samme, hvis man ikke længere ønsker at de skal afvente lægens svar. Dette gøres ved at:

- 1) Sætte flueben ud for de ønskede ordinationer
- 2) Vælge 'Send til apotek nu' i rullemenuen

### Annullér afsendt bestilling

Det er muligt at annullere en afsendt bestilling inden denne er håndteret.

Dette gøres ved at:

- 1) Sætte flueben ud for de ønskede ordinationer
- 2) Vælge 'Annullér bestilling' i rullemenuen
- 3) Herefter forsvinder 'genbestillingspilen' fra medicinlisten.