

Nexus kvikguide

Dokumentansvarlig:Nexus systemadministrator	Gældende fra:	Version:
Udarbejdet af: Lise Egesholm Olsen	Godkendt af::	Revideret af::

5. Medicin

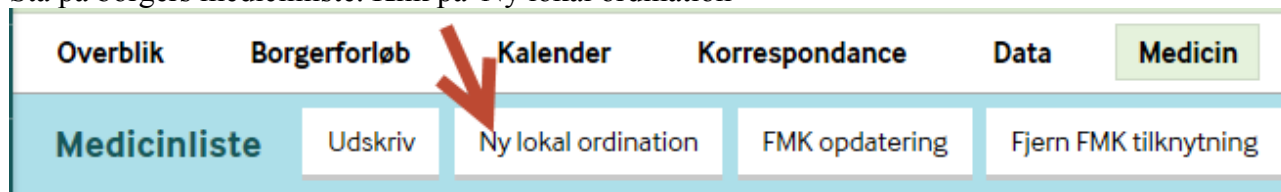
5.13 Opret lokal ordination

Formål & relevans (hvem skal have det her skema)	Alle borgere hvor kommunes leverandører har ansvar for medicindosering og/eller medicinadministration
Forudsætning	Borger har en medicinliste
Hvem tilføjer/udfylder skemaerne	Medicinansvarlig hos borger

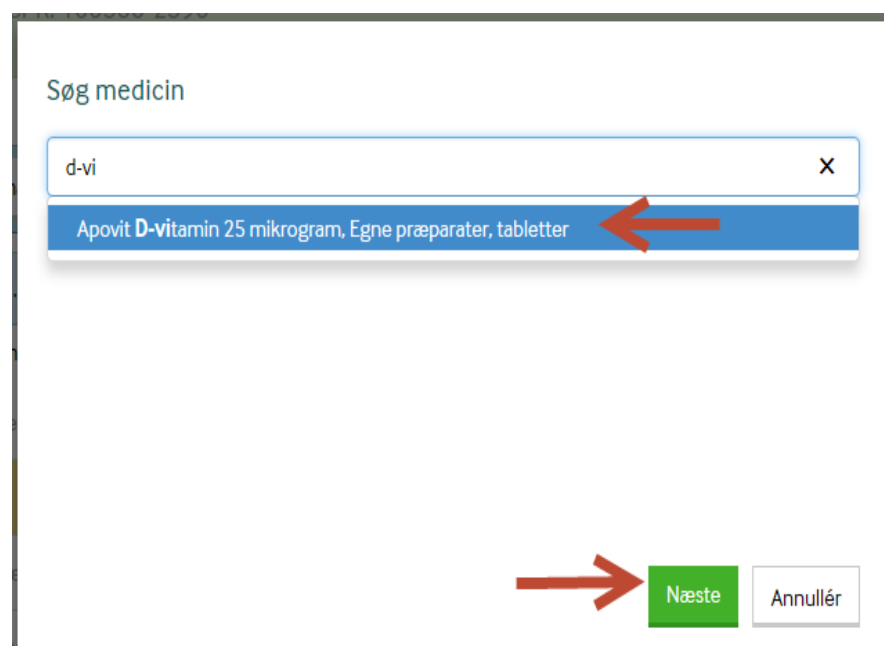
Selvom borger er tilknyttet FMK kan der være situationer hvor der er behov for at oprette en lokal ordination.

De praktiserende læger lægger KUN præparater på FMK som de anbefaler borgeren tager. Kommunens personale kan fortsat oprette lokale ordinationer med ikke receptpligtige lægemidler og kosttilskud efter ønske fra borger eller pårørende. Det skal blot sikres, at praktiserende læge er orienteret herom. Dette gøres via en korrespondancemeddelelse.

Stå på borgers medicinliste. Klik på 'Ny lokal ordination'



Søg det ønskede præparat ved at skrive de første bogstaver i præparatets navn. Klik det ønskede præparat op og klik på 'Næste'. Hvis du ikke kan finde det ønskede præparat, skal du kontakte kommunens systemadministrator for at få det lagt ind.



Nexus kvikguide

Dokumentansvarlig:Nexus systemadministrator	Gældende fra:	Version:
Udarbejdet af: Lise Egesholm Olsen	Godkendt af::	Revideret af::

Udfyld de nødvendige oplysninger om dosering og administration.

Præparat


Indholdsstof


Form

Styrke

* Indikation

* Dosering



* Doseringstype 

Fast

Temporær

Engangs

PN (Efter behov)

Kombineret

* Administration



Sundhedsfaglig medarbejder

Dosisdispenseret

Borger administrerer selv

Systemet trækker automatisk borgers praktiserende læge ind som ordinerende læge hvis denne er oplyst i Nexus. Feltet kan overskrives hvis den ordinerende læge er en anden end den praktiserende læge.

* Ordineret af

For at oprette en ny administrationsrække, tryk på det grønne plus

Nexus kvikguide

Dokumentansvarlig:Nexus systemadministrator	Gældende fra:	Version:
Udarbejdet af: Lise Egesholm Olsen	Godkendt af::	Revideret af::

Administrationstidspunkter

Administration registreret i separat skema

Adm. enhed

stk

Angiv tidspunkter

Kalendervisning

Startdato	+	
+	←	

Udfyld startdato og antal tabletter, på hvilket tidspunkt og husk at udfylde 'gentagelse'.

Angiv tidspunkter

Kalendervisning

Startdato	08:00	12:00	×	18:00	×	22:00	×	+	
13-07-2016	1							+	→ <input checked="" type="checkbox"/> Gentag
+									

I gentagelse er der mulighed for at vælge mellem dagligt, ugentligt, månedligt eller årligt. Der kan sættes start- og evt. slutdato hvis det er relevant. Tryk gem og luk.

Gentagelse

Gentages

Gentag hver Dagligt

Ugentligt

Månedligt

Årligt

Starter den

Slutter Aldrig

Efter forekomster

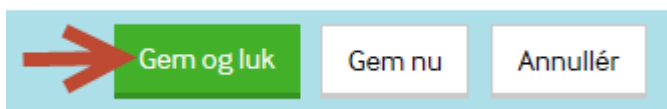
Den

Gem og luk

Nexus kvikguide

Dokumentansvarlig:Nexus systemadministrator	Gældende fra:	Version:
Udarbejdet af: Lise Egesholm Olsen	Godkendt af::	Revideret af::

For at gemme ordinationen klik på Gem og luk nederst i billedet.



Du har nu oprettet ordinationen i medicinlisten. På Nexus medicinliste er det muligt, at skelne mellem lokale ordinationer og ordinationer hentet fra FMK. Lokale ordinationer er mærket med et L, mens der ikke står noget foran FMK ordinationer.

Egne præparater									
<input type="checkbox"/>	13. jul 2016	Apovit D-vitamin 25 mikrogram	tabletter	Egne præparater	vitamintilskud	1 tbl. morgen	stk	1	