

## Nexus kvikguide

Dokumentansvarlig:Nexus systemadministrator	Gældende fra:12/4-16	Version:1.0
Udarbejdet af:Jannie M. Rasmussen	Godkendt af:: Lise Olsen	Revideret af::

### 4. Leverandør forløb

#### 4.1 Opret leverandør forløb

Formål & relevans (hvem skal have det her skema)	Hver leverandør har sin dokumentation samlet i et forløb hos borgeren.
Handling ved overdragelse for afsender	Når borgeren overgår til anden leverandør, skal den leverandør der stopper hos borgeren lukke sine forløb og tage underorganisationerne af samt skrive til visitationen at borgeren kan lukkes. Når der er faktureret færdigt.
Handling ved overdragelse for modtager	Modtageren skal oprette et leverandørforløb med eget organisationsnavn og enhed.
Hvem tilføjer/udfylder skemaerne	Den enkelte leverandør

Leverandør forløbet skal oprettes så alle leverandører har eget forløb.  
Et leverandør forløb laves 3 step første gang.

**Tips: Hvis der er oprettet et grundforløb, kommer der en advarsel hvis der er oprettet et i forvejen.**

Der skal oprettes et grundforløb

Klik på Tilføj aktivitet

Klik på Grundforløb



Skriv med min 3 bogstaver lev eller sun og vælg Leverandørforløb- Sundhed.

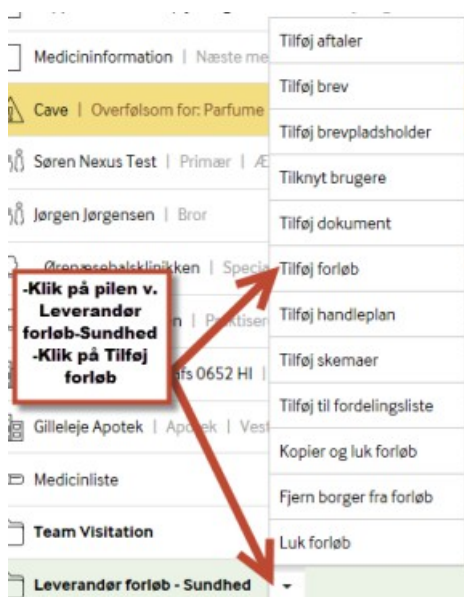
Så er leverandørforløbet oprettet.

## Nexus kvikguide

Dokumentansvarlig:Nexus systemadministrator	Gældende fra:12/4-16	Version:1.0
Udarbejdet af:Jannie M. Rasmussen	Godkendt af:: Lise Olsen	Revideret af::

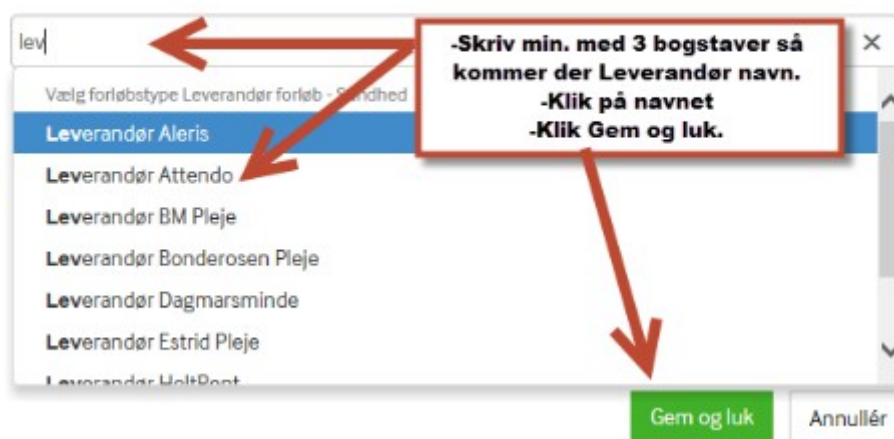
Hvis en borger har en leverandør og skal have en ny/ en mere.  
Så er det kun de sidste 2 step.

Klik på pilen ved Leverandørforløb- Sundhed  
Klik på Tilføj forløb



Derefter kommer der et nyt billede hvor man søger efter egen Leverandør

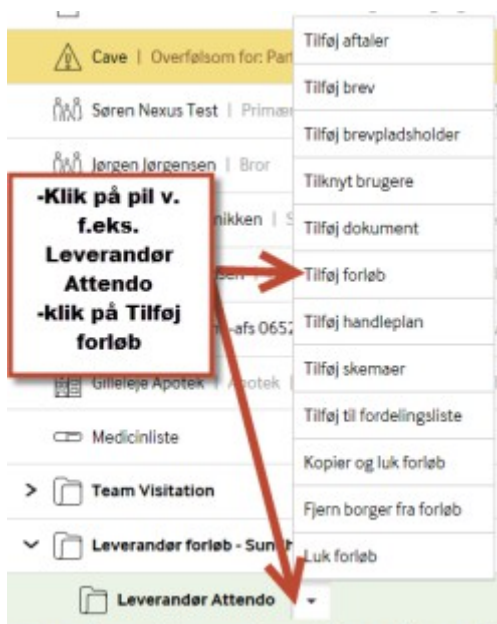
### Tilføj forløb



Så skal der tilføjes et forløb F.eks. center.

## Nexus kvikguide

Dokumentansvarlig:Nexus systemadministrator	Gældende fra:12/4-16	Version:1.0
Udarbejdet af:Jannie M. Rasmussen	Godkendt af:: Lise Olsen	Revideret af::



Nyt billede :

Skriv med min. 3 bogstaver vælg rette F.eks. Center Attendo. Klik Gem og luk.



Så er der oprettet et leverandør forløb.