

Nexus kvikguide

Dokumentansvarlig:Nexus systemadministrator	Gældende fra:18/4-16	Version:1.0
Udarbejdet af: Jannie M. Rasmussen	Godkendt af:: Lise Olsen	Revideret af::

4. Leverandør forløb

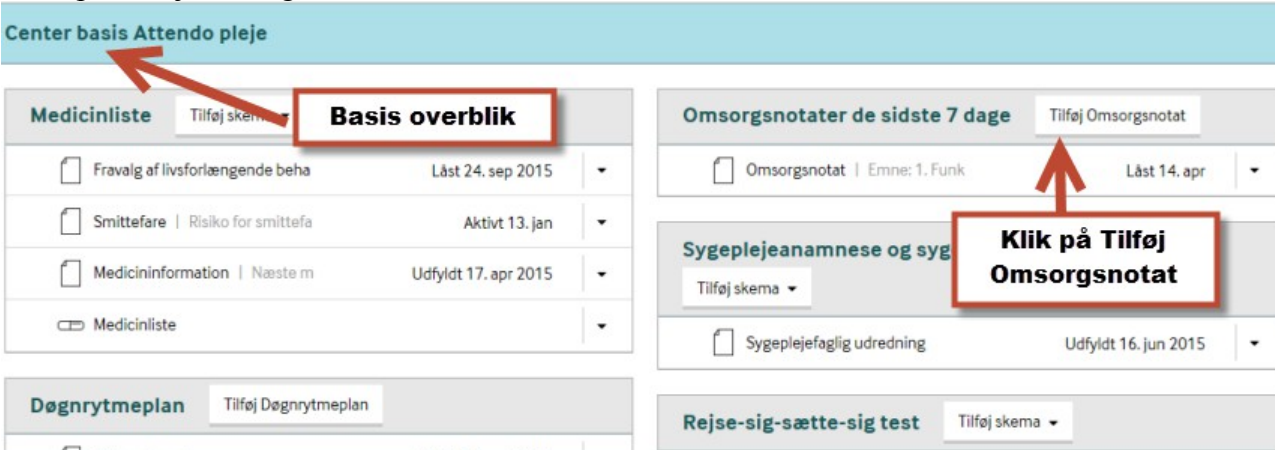
4.12 Omsorgsnotater

Formål & relevans (hvem skal have det her skema)	Alle skal kunne skrive omsorgsnotater, både på Nexus og på mobil omsorg.
Placering	Under eget forløb
Status	Gemmes automatisk som Låst

Omsorgsnotat på Nexus med og uden Tags.

Stå på dit basis overblik.

-Klik på Tilføj Omsorgsnotat.



The screenshot shows the Nexus interface for 'Center basis Attendo pleje'. The 'Basis overblik' menu item is highlighted with a red box. Below it, there are several menu items including 'Medicinliste', 'Døgnrytmeplan', 'Omsorgsnotater de sidste 7 dage', 'Sygeplejeanamnese og syge', and 'Rejse-sig-sætte-sig test'. A red box highlights the 'Tilføj Omsorgsnotat' button in the 'Omsorgsnotater de sidste 7 dage' section, with an arrow pointing to it and the text 'Klik på Tilføj Omsorgsnotat'.

-Tjek Placering, omsorgsnotater skal ligge under eget forløb.

-Tags, klik i feltet vælg relevante tags.

-Bruger du ikke tags vælg emne.

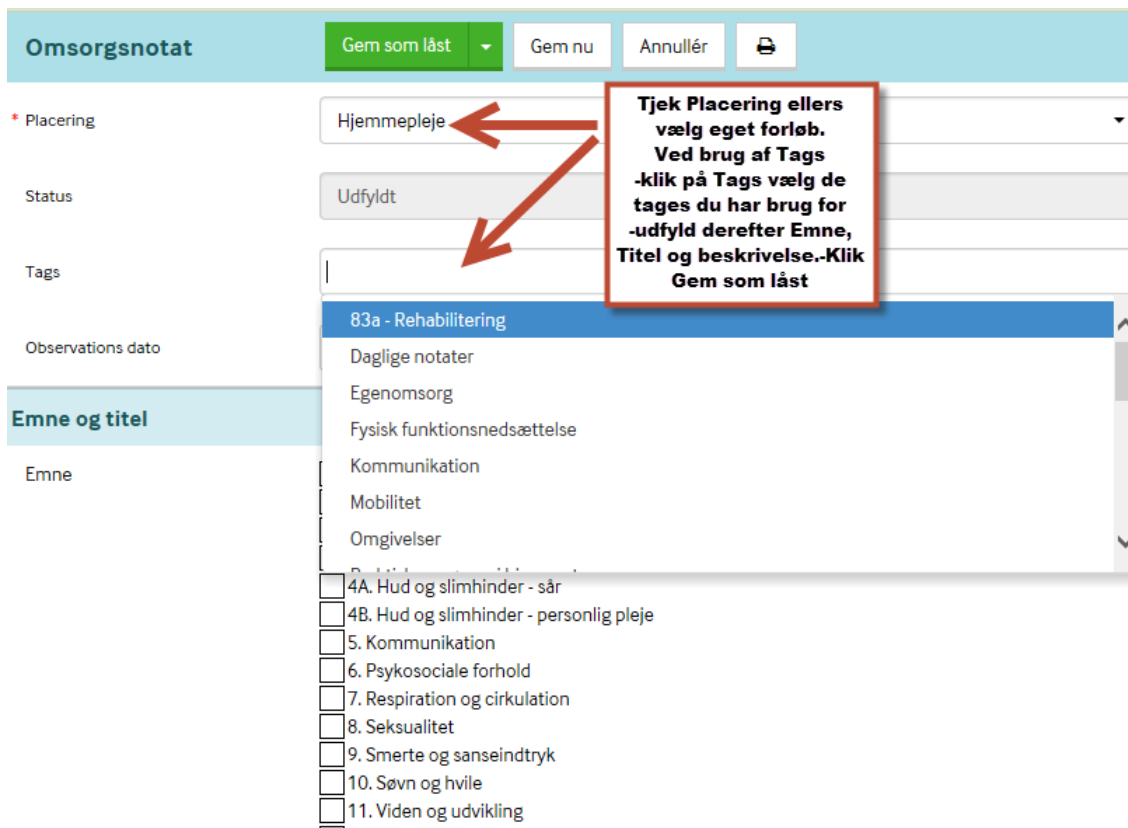
-Titel og beskrivelse

-Klik Gem og luk, gemmes som låst.

TIP: Hvis du vil sende skemaet til f.eks. egen læge kan du sende denne som MedCom.

Nexus kvikguide

Dokumentansvarlig:Nexus systemadministrator	Gældende fra:18/4-16	Version:1.0
Udarbejdet af: Jannie M. Rasmussen	Godkendt af:: Lise Olsen	Revideret af::



Omsorgsnotat Gem som låst Gem nu Annullér

* Placering Hjemmepleje

Status Udfyldt

Tags

Observations dato

Emne og titel

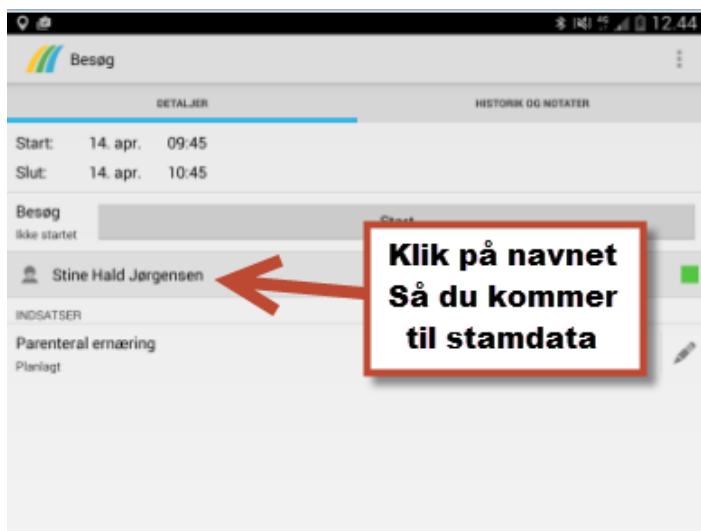
Emne

- 83a - Rehabilitering
- Daglige notater
- Egenomsorg
- Fysisk funktionsnedsættelse
- Kommunikation
- Mobilitet
- Omgivelser
- 4A. Hud og slimhinder - sår
- 4B. Hud og slimhinder - personlig pleje
- 5. Kommunikation
- 6. Psykosociale forhold
- 7. Respiration og cirkulation
- 8. Seksualitet
- 9. Smerte og sanseindtryk
- 10. Søvn og hvile
- 11. Viden og udvikling

Tjek Placering ellers vælg eget forløb. Ved brug af Tags -klik på Tags vælg de tages du har brug for -udfyld derefter Emne, Titel og beskrivelse.-Klik Gem som låst

Omsorgsnotat på Mobil Omsorg med og uden Tags.

Når du står på besøget
-klik på borgerens navn



Besøg

DETALJER HISTORIK OG NOTATER

Start: 14. apr. 09:45

Slut: 14. apr. 10:45

Besøg

ikke startet

Stine Hald Jørgensen

INDSATSER

Parenteral ernæring

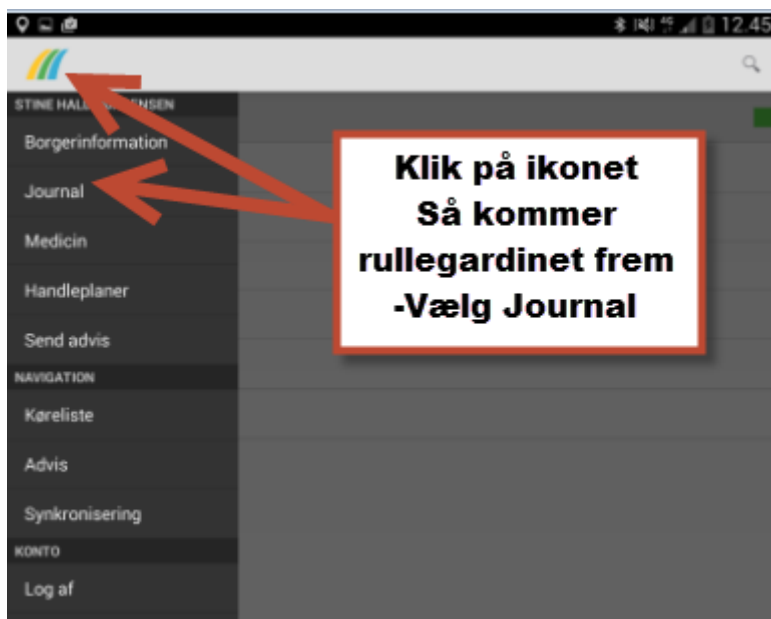
Planlagt

Klik på navnet Så du kommer til stamdata

Nexus kvikguide

Dokumentansvarlig:Nexus systemadministrator	Gældende fra:18/4-16	Version:1.0
Udarbejdet af: Jannie M. Rasmussen	Godkendt af: Lise Olsen	Revideret af::

- Når du er på borgerens stamdata
- Klik på Avaleo ikonet i venstre hjørne.
- Klik på Journal



- Skriv Emne, Titel og beskrivelse
- Klik på Tags og vælg de relevante.
- Når du har udfyldt det hele
- Klik på disketten

